

ELKO-BIS

SYSTEMY ODGROMOWE

Instrukcja montażu



MASZT ODGROMOWY

Z PODSTAWĄ BETONOWĄ

Nr kat. 94341009, 94342009, 94392009

43.1, 43.2, 43.2.1

ELKO-BIS Systemy Odgromowe sp. z o.o.

ul. Swojczycka 38e, 51-501 Wrocław,

tel/fax (071) 330-69-20, 0601-452-099, 0603-89-89-37

www.elkobis.com.pl

Instrukcja montażu

Szanowny Kliencie, dziękujemy za zakup masztu odgromowego na podstawie betonowej nr kat. 94341009, 94342009, 94392009 (43.1, 43.2, 43.2.1) firmy **ELKO-BIS**.

1. Zastosowanie:

Maszt odgromowy służy do ochrony pojedynczych urządzeń montowanych na dachach obiektów (wentylatory, skraplacze, itp.). Pozwala na łatwą rozbudowę i tworzenie tzw. odgromowych stref ochronnych.




2. Montaż:

- a) Podstawę betonową **B** ustawiamy na podłożu i w razie potrzeby przyklejamy.
(Uwaga! W razie montażu masztu na dachu, należy pamiętać o położeniu podstaw betonowych na **podkładkach** wykonanych z takiego materiału z jakiego wykonane jest pokrycie dachowe - papy lub folii dachowej).
- b) Do zewnętrznego otworu w podstawie betonowej (**B.2**) wkręcamy zacisk **C** gwintem **C.1**
- c) Do wewnętrznego otworu w podstawie betonowej (**B.1**) wkręcamy maszt **A** gwintem **A.1**, dokręcamy nakrętkę kontruującą u podstawy masztu.
- d) Maszt jest gotowy do użycia.

Filmy instruktarzowe przedstawiające sposób montowania masztów są dostępne na stronie internetowej:

www.elkobis.pl/filmy

3. Elementy zestawu:

Element	Ilość	Zdjęcie
A. Maszt Długość: 43.1 - 1000 mm 43.2, 43.2.1 – 2000 mm	1szt.	
B. Podstawa betonowa 43.1, 43.2 -Fi – 345 Waga – 19 kg 43.2.1 – Fi- 500 Waga – 40 kg	1szt.	
C. Zacisk Śruby – 4xM8/20	1 szt.	

4. Konserwacja

Informujemy, że warunkiem zachowania gwarancji na produkty ELKO-BIS jest właściwa ich konserwacja.

- Wszystkie złącza oraz elementy skrętne masztów należy zakonserwować poprzez smarowanie grubą warstwą wazeliny technicznej (nr kat. 95.1) Czynność należy powtarzać co 12 miesięcy.

5. Położenie elementów po montażu masztu:

